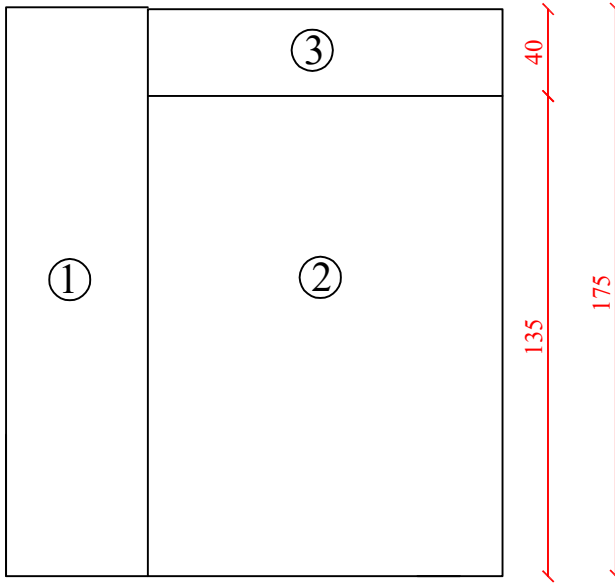


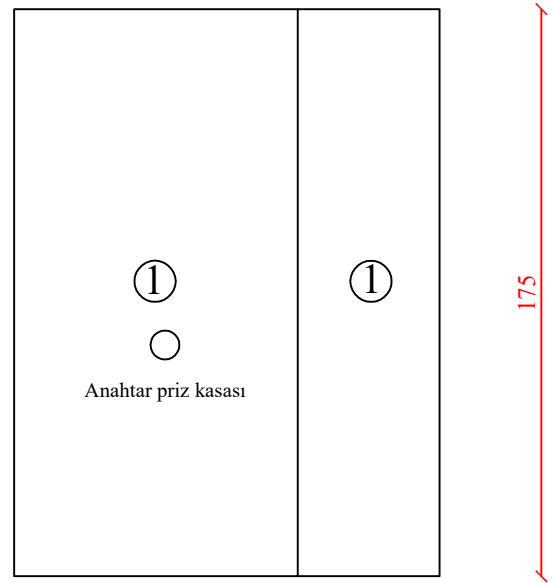
1 Numaralı yüzlere Elle Alçı Sıva uygulaması yapınız.

2 Numaralı yüzeye Saten Perdah alçı uygulaması yapınız.

3 Numaralı yüzeyi boyaya hazır hale getiriniz.



Ön görünüş



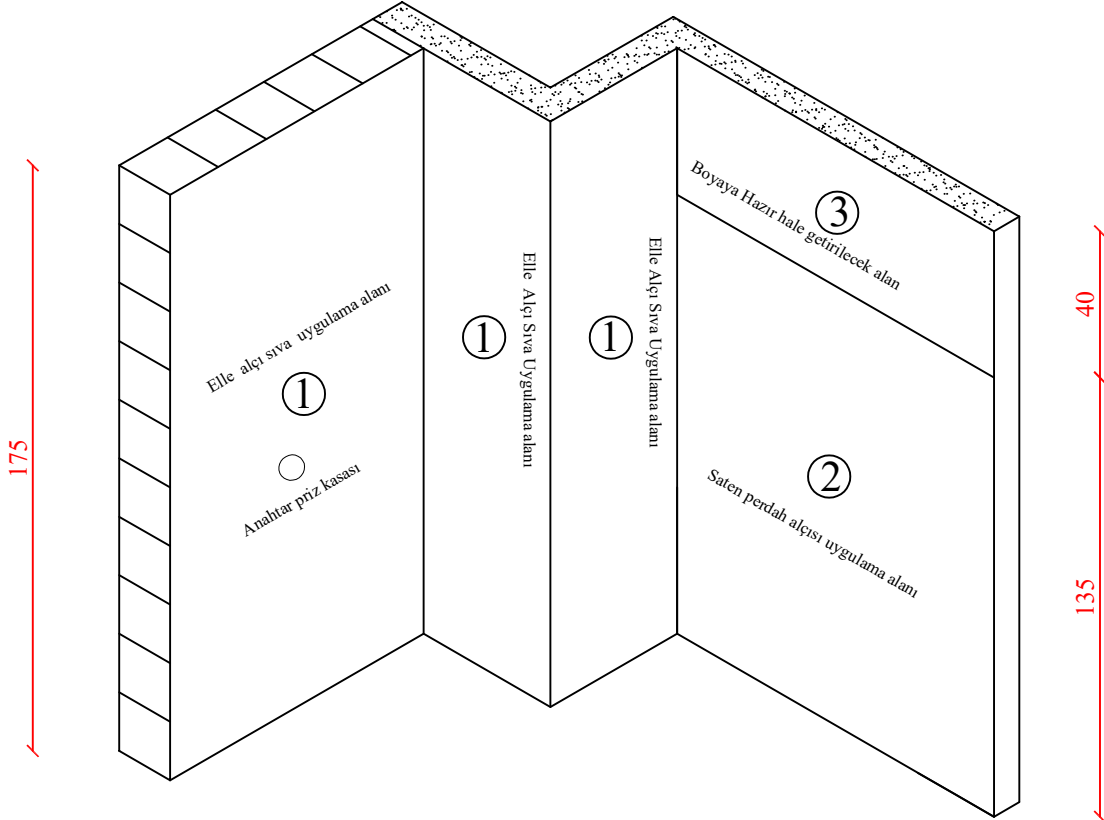
Yan görünüş

TARİH
.../.../20....
SINAV ID:

PROJE
1 KİŞİLİKTİR
SINAV SÜRESİ
..... DAKİKADIR

S.01

İŞ GÜVENLİĞİ KURALLARINA UYGUN ÇALIŞINIZ!



Açıklama 1 : Perdah alçısı yapılacak olan yüzeye kaba alçı sıva yapılarak yüzeyin hazırlanması gerekmektedir.

Açıklama 2 : Uygulamada iki farklı yüzey olması gerektiği için Tuğla/ Gaz beton / Bims yüzeyler örnek olarak verilmiştir.

TARİH
..../..../20....
SINAV ID:

PROJE
1 KİŞİLİKTİR
SINAV SÜRESİ
..... DAKİKADIR

S.02

İŞ GÜVENLİĞİ KURALLARINA UYGUN ÇALIŞINIZ!



①

PLAN



Açıklama: 1 nolu yüzeye makine ile alçı sıva uygulayınız.

TARİH
.../.../20....
SINAV ID:

PROJE
1 KİŞİLİKTİR
SINAV SÜRESİ
..... DAKİKADIR

S.01

İŞ GÜVENLİĞİ KURALLARINA UYGUN ÇALIŞINIZ!